




2年
学年通信

平成28年
7月20日
NO. 5

いよいよ夏休み！！

先日の授業参観・学級懇談会には、ご多用の中を参加していただき、ありがとうございました。早いもので、子どもたちが心待ちにしていた夏休みが、いよいよ始まります。計画を立て、普段できないような体験をさせながら、充実した休みを子どもたちと一緒に過ごしていただけたらと思います。

2学期、楽しい思い出を胸に、一回り大きくなった子どもたちが元気に登校してくるのを楽しみに待っています。



★通知表の見方、ここがポイント！

- 【その1】通知表は必ず親子で見てください。
- 【その2】まずは、努力したこと、できるようになったことをほめてください。
- 【その3】うまくできたこと、うまくできなかったことをいっしょに考えてください。
- 【その4】最後に、夏休みにがんばること、2学期の目標を決めてください。




おねがい



☆ 持ち物の点検をしてください。
持ち帰った学用品を点検し、足りないものは補充してください。2学期の学習をスムーズに始められるようにご協力ください。

①道具箱

のりやテープ、クレヨンや色鉛筆など、足りなくなったものを補充する。




②鍵盤ハーモニカ

唄口の部分を洗い、乾かす。
タオルを洗い、乾かす。



③体操服

薄くなった名前を書いておく。
赤白帽子のゴムのチェック。



☆ 子どもたちの足は、この夏休みの間にグンと大きくなります。1学期のままのシューズや体育館シューズでは、サイズが合わなくなることがよくあります。ぜひ、きちんとサイズを確かめてください。



☆ 野菜の収穫が終わったら、植木鉢（空にして）と支柱とペットボトルじょうろの口は、しまっておいてください。秋になったら冬野菜の栽培を予定しています。持ってくる日については、後日、連絡します。

☆ 夏休みは自転車に乗る機会が多くなります。自転車に乗るときは必ずヘルメットを着用し、道路の横断は、信号機のある所を歩いて横断するようにさせてください。もし、信号機のない所を横断しないといけないときは、絶対に飛び出すことがないようにさせてください。

◎夏休みの学習

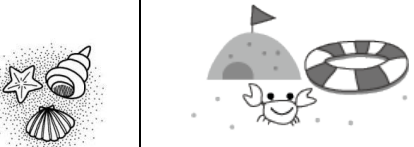
一度にたくさんより、毎日コツコツと！！

- ★ 計算ドリルを使って、筆算などの復習をしましょう。
(特に、繰り上がりや繰り下がりの筆算)
- ★ 漢字ドリルを使って1学期の漢字の練習をしましょう。
- ★ 「あかねこ夏スキル」は1学期の学習をふりかえりながら丁寧に進めましょう。
- ★ よい本をたくさん読みましょう。
- ★ 四ツ切画用紙(ポスター用)を配付しました。課題のポスターに取り組みましょう。



全校出校日

全校出校日の欠席があらかじめ分かっている場合は、事前にお知らせください。

月 日	日 程	内 容	持 ち 物
8月1日 (月)	8:30~ 8:40 8:45~ 9:15 9:25~10:15 10:35	朝の会 清掃・草取り 学活・帰りの会 一斉下校	① 筆記用具、連絡帳、上ぐつ、水筒 ② 赤白帽子、軍手、汗ふきタオル、ビニル袋 ③ 日誌 ④ ポスター1点
8月22日 (月)	8:30~ 8:40 8:45~ 9:15 9:25~10:15 10:35 	朝の会 清掃・草とり 学活・帰りの会 一斉下校	① 筆記用具、連絡帳、上ぐつ、水筒 ② 赤白帽子、軍手、汗ふきタオル、ビニル袋 ③ 日誌 ④ 読書感想文 福祉体験作文 理科自由研究 } いずれか1点 ⑤ 自由応募作品 ⑥ 夏休み新聞(あかねこ夏スキル) ⑦ 絵(全国児童画コンクール)*必ず提出

2学期当初の予定

○9月1日(木) 始業式 ①始業式②学活③学活 (11:40分 一斉下校)


【持ち物】 ①筆記用具 ②連絡帳 ③上ぐつ ④体育館シューズ ⑤通知表(押印してファイルに入れて持ってくる) ⑥ぞうきん2枚 ⑦ビニル袋(ゴミ袋用)2枚 ⑧お道具箱(足りないものを補充して)

日誌、お手伝いカレンダー、健康カレンダー、計算カードと読書カード、あかねこ夏スキル、鍵盤ハーモニカプリント

- 9月2日(金) 給食開始
- 短縮授業 (14:00 一斉下校)
- 9月5日(月) 通常授業 (15:00 一斉下校)
- 9月6日(火) 避難訓練② 学費引き落とし日

学年費内訳

学年費 1,000円
給食費 4,500円
手数料 10円
合計 5,510円



	課題	提出日
1	夏休みの日誌 p 1 6 「ぼうしですいぞくかん」は自由です。 p 3 1 「思い出の絵」は、やりません。	出校日と9月1日
2	健康カレンダー	9月1日
3	お手伝いカレンダー	9月1日
4	ポスター 1枚 ●赤い羽根ポスター ●火災予防運動に伴う防火ポスター ●交通安全ポスター	この中から1つ選んで
5	読書感想文または、福祉体験作文、理科の自由研究のどれか	
6	あかねこ夏スキル（夏休みのけいかくひょうは自由、ひっくりカ エルは家で作って遊びましょう）	9月1日
7	夏休み新聞（あかねこ夏スキル）	9月1日
8	計算カードと読書カード	9月1日
9	鍵盤ハーモニカプリント（かっこう、かえるのがっしょうを練習）	9月1日
10	絵（全国児童画コンクール）	8月22日

☆ポスターについて・・・3種類のポスターの中から1種類選んで取り組んでください。

※ どのポスターも四つ切り画用紙（学校から配布）

たて・横自由、クレパス、絵の具、ポスターカラー、はり絵など自由

●赤い羽根ポスター

・助け合い、社会福祉、赤い羽根、共同募金などの意味を含んだもの

●火災予防運動に伴う防災図画（ポスター）

・防火訓練、火災現場、消防車両、救急車、その他火災予防および地震に関するものを対象にしたもの（文字を入れるのは自由）

●交通安全ポスター

・交通事故防止、安全を願う内容
・運転者の立場から、歩行者の立場から、自転車の乗り方など
・信号機の色は正しく配列する。車の運転者や同乗者は、シートベルトを着用する。6歳未満の乳幼児はチャイルドシートを着用する。

☆感想文・理科作品について・・・どれかに取り組んでください。

●青少年読書感想文全国コンクール

◆図書 課題図書、自由図書どちらでも良い

♥原稿用紙 800字以内

今年の課題図書 「ボタンちゃん」「ひみつのきもちぎんこう」

「みずたまのたび」「アリとくらすむし」

◆応募票作成のため、裏面に読んだ本の題名、著者名をメモして、いっしょに提出する。

●理科の自由研究について（生活科の発展として）

◆題材・・・標本、採集物・発見、発明的な作品

・観察、観測、実験研究などの記録など

♥まとめ方…書き方、まとめ方は自由

※B紙でまとめるときは、縦を使用。2枚以上の場合は、日めくり式にしてください。


☆絵について

●絵（全国児童画コンクール）・・・必ず提出です。


◆版画・貼り絵以外

♥画材・題は自由





☆自由参加のもの



	作品名	募集内容について
習字	J A 共済	<ul style="list-style-type: none">○半紙（美濃版半紙等は使用不可）：「みどり」条幅（画仙紙半切大 縦・約 136 c m × 横・約 35 c m）：「あゆみ」どちらか 1 点○文字…楷書○学年、氏名の書き方…左側「二年 氏名（漢字でもひらがなでもよい）」を記入。学校名は書かない。
貯金箱	アイデア貯金箱	<ul style="list-style-type: none">○画材料は自由、大きさは 1 辺の長さが 2 5 c m 以内で持ち運びができるもの。○スポーツ選手や有名人など個人の写真を使用しない。特定のキャラクターや商標は使用しない。

※ 応募作品（ポスター・習字・作文等）が、優秀な場合、外部に公表されることがあるので、ご了承ください。